
**ACI Racing Weekend Imola, 28-29 Ottobre 2023**
**Mini Challenge - Classifica Gara 1**

Giri 14 = 68,726 km - Media 148,739 km/h - Tempo di gara 27'43.410

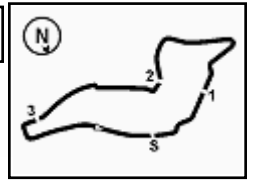
Num.	Conditore	Naz	Concorrente	Team	Auto	Classe	Giri	Tempo	Dist.	Rel.	Giro Veloce
1	<b>19 ZANIN</b> Filippo Maria	ITA	Zanin Filippo Maria	Center by Della Pia Engineering	MINI John Cooper Works	EVO	14	27'43.410			2 1'57.434
2	<b>8 MACCARI</b> Edoardo	ITA	Maccari Edoardo	AD Motor by Tuder Motorsport	MINI John Cooper Works	EVO	14	27'48.635	<b>5.225</b>	<b>5.225</b>	2 1'58.028
3	<b>33 GIORGI</b> Gabriele	ITA	Giorgi Gabriele	MINI Roma by Progetto E20 Mot	MINI John Cooper Works	EVO	14	27'54.358	<b>10.948</b>	<b>5.723</b>	6 1'58.361
4	<b>5 FANT</b> Filippo	ITA	Fant Filippo	Ceccato Motors by CZ Bassano	MINI John Cooper Works	EVO	14	27'54.541	<b>11.131</b>	<b>0.183</b>	7 1'58.296
5	<b>27 PALAZZO</b> Andrea	ITA	Palazzo Andrea	M.Car by AC Racing Technology	MINI John Cooper Works	EVO	14	28'02.904	<b>19.494</b>	<b>8.363</b>	3 1'59.204
6	<b>24 'MICIO'</b>	ITA	'Micio'	Ambrosi by Progetto E20 Motors	MINI John Cooper Works	EVO	14	28'15.587	<b>32.177</b>	<b>12.683</b>	4 1'59.839
7	<b>7 MARINO</b> Angelo	ITA	Marino Angelo	Autoclub by AC Racing Technolo	MINI John Cooper Works	EVO	14	28'24.076	<b>40.666</b>	<b>8.489</b>	3 2'00.055
8	<b>17 CIOFFI</b> Alberto	ITA	Cioffi Alberto	Car Point by AC Racing Technolo	MINI John Cooper Works	EVO	14	29'25.833	<b>1'42.423</b>	<b>1'01.757</b>	4 2'03.424
9	<b>61 DESIDERIO</b> Federico	ITA	Desiderio Alessandro	MINI Roma by Promodrive	MINI John Cooper Works	LITE	14	29'36.049	<b>1'52.639</b>	<b>10.216</b>	10 2'05.575
10	<b>62 SYLVESTERSSON</b> Benjamin	FIN	Promodrive	MINI Roma by Promodrive	MINI John Cooper Works	LITE	14	29'36.398	<b>1'52.988</b>	<b>0.349</b>	10 2'05.701
11	<b>93 MARTINELLI</b> Matteo	ITA	Martinelli Matteo	MINI Roma by Promodrive	MINI John Cooper Works	LITE	14	29'37.025	<b>1'53.615</b>	<b>0.627</b>	10 2'05.504
12	<b>66 APRILE</b> Alessandro	ITA	Aprile Alessandro	MINI Roma by Promodrive	MINI John Cooper Works	LITE	14	29'37.277	<b>1'53.867</b>	<b>0.252</b>	14 2'05.494
13	<b>69 MARCHIORO</b> Giacomo	ITA	Marchioro Giacomo	MINI Roma by Promodrive	MINI John Cooper Works	LITE	14	31'43.056	<b>3'59.646</b>	<b>2'05.779</b>	6 2'06.256
----- <b>Non Classificati</b> -----											
RIT	<b>1 SILVESTRINI</b> Paolo Maria	ITA	Silvestrini Paolo Maria	BYmyCAR Milano by Progetto E2	MINI John Cooper Works	EVO	3	6'02.949	<b>11 Giri</b>		2 1'59.231

Partenti: 14 Classificati: 13 Non Classificati: 0 Ritirati: 1 Non Partiti: 0

Giro Veloce N. 2 Num. 19 Filippo Maria Zanin Tempo 1'57.434 Media. 150,488 Km/h

Umidità	43%	ARIA	22°C
Condizioni	DRY	Pista	25°C





Imola Circuit 4.909 m

## ACI Racing Weekend Imola, 28-29 Ottobre 2023

### Mini Challenge - Classifica di Classe Gara 1

#### Classe EVO

Giri 14 = 68,726 km - Media 148,739 km/h - Tempo di gara 27'43.410

Num.	Conducente	Naz	Concorrente	Team	Auto	Giri	Tempo	Dist.	Rel.	Giro Veloce
1	<b>19 ZANIN</b> Filippo Maria	ITA	Zanin Filippo Maria	Center by Della Pia Engineering	MINI John Cooper Works	14	27'43.410			2 1'57.434
2	<b>8 MACCARI</b> Edoardo	ITA	Maccari Edoardo	AD Motor by Tuder Motorsport	MINI John Cooper Works	14	27'48.635	<b>5.225</b>	<b>5.225</b>	2 1'58.028
3	<b>33 GIORGI</b> Gabriele	ITA	Giorgi Gabriele	MINI Roma by Progetto E20 Mot	MINI John Cooper Works	14	27'54.358	<b>10.948</b>	<b>5.723</b>	6 1'58.361
4	<b>5 FANT</b> Filippo	ITA	Fant Filippo	Ceccato Motors by CZ Bassano	MINI John Cooper Works	14	27'54.541	<b>11.131</b>	<b>0.183</b>	7 1'58.296
5	<b>27 PALAZZO</b> Andrea	ITA	Palazzo Andrea	M.Car by AC Racing Technology	MINI John Cooper Works	14	28'02.904	<b>19.494</b>	<b>8.363</b>	3 1'59.204
6	<b>24 'MICIO'</b>	ITA	'Micio'	Ambrosi by Progetto E20 Motors	MINI John Cooper Works	14	28'15.587	<b>32.177</b>	<b>12.683</b>	4 1'59.839
7	<b>7 MARINO</b> Angelo	ITA	Marino Angelo	Autoclub by AC Racing Technolo	MINI John Cooper Works	14	28'24.076	<b>40.666</b>	<b>8.489</b>	3 2'00.055
8	<b>17 CIOFFI</b> Alberto	ITA	Cioffi Alberto	Car Point by AC Racing Technold	MINI John Cooper Works	14	29'25.833	<b>1'42.423</b>	<b>1'01.757</b>	4 2'03.424
----- Non Classificati -----										
R/T	<b>1 SILVESTRINI</b> Paolo Maria	ITA	Silvestrini Paolo Maria	BYmyCAR Milano by Progetto E2	MINI John Cooper Works	3	6'02.949	<b>11 Giri</b>		2 1'59.231

Partenti: 9 Classificati: 8 Non Classificati: 0 Ritirati: 1 Non Partiti: 0

Giro Veloce N. 2 Num. 19 Filippo Maria Zanin Tempo 1'57.434 Media. 150,488 Km/h

#### Classe LITE

Giri 14 = 68,726 km - Media 139,306 km/h - Tempo di gara 29'36.049

Num.	Conducente	Naz	Concorrente	Team	Auto	Giri	Tempo	Dist.	Rel.	Giro Veloce
1	<b>61 DESIDERIO</b> Federico	ITA	Desiderio Alessandro	MINI Roma by Promodrive	MINI John Cooper Works	14	29'36.049			10 2'05.575
2	<b>62 SYLVESTERSSON</b> Benjamin	FIN	Promodrive	MINI Roma by Promodrive	MINI John Cooper Works	14	29'36.398	<b>0.349</b>	<b>0.349</b>	10 2'05.701
3	<b>93 MARTINELLI</b> Matteo	ITA	Martinelli Matteo	MINI Roma by Promodrive	MINI John Cooper Works	14	29'37.025	<b>0.976</b>	<b>0.627</b>	10 2'05.504
4	<b>66 APRILE</b> Alessandro	ITA	Aprile Alessandro	MINI Roma by Promodrive	MINI John Cooper Works	14	29'37.277	<b>1.228</b>	<b>0.252</b>	14 2'05.494
5	<b>69 MARCHIORO</b> Giacomo	ITA	Marchioro Giacomo	MINI Roma by Promodrive	MINI John Cooper Works	14	31'43.056	<b>2'07.007</b>	<b>2'05.779</b>	6 2'06.256

Partenti: 5 Classificati: 5 Non Classificati: 0 Ritirati: 0 Non Partiti: 0

Giro Veloce N. 14 Num. 66 Alessandro Aprile Tempo 2'05.494 Media. 140,823 Km/h

Umidità	43%	ARIA	22°C
Condizioni	DRY	Pista	25°C

Direttore di Gara : Massimiliano Ghinassi

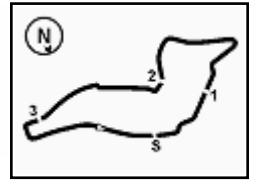
Direttore di Prova : Alessandro Ferrari

28/10/2023 Inizio 12:43 Fine 13:15

Esposta alle: .....

Powered by FICR PERUGIA TIMING





Imola Circuit 4.909 m

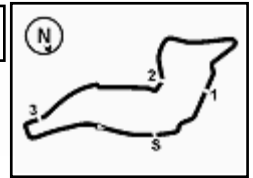
## ACI Racing Weekend Imola, 28-29 Ottobre 2023

### Mini Challenge - Contagiri Gara 1

		Giro													
	1	2	3	4	5	6	7	8	9	10	11	12	13	14	
1	19	19	19	19	19	19	19	19	19	19	19	19	19	19	19
2	8	8	8	8	8	8	8	8	8	8	8	8	8	8	8
3	33	33	33	33	33	33	33	33	33	33	33	33	33	33	33
4	5	5	5	5	5	5	5	5	5	5	5	5	5	5	5
5	1	1	1	27	27	27	27	27	27	27	27	27	27	27	27
6	27	27	27	24	24	24	24	24	24	24	24	24	24	24	24
7	7	7	7	7	7	7	7	7	7	7	7	7	7	7	7
8	24	24	24	17	17	17	17	17	17	17	17	17	17	17	17
9	17	17	17	62	62	62	62	62	62	62	61	61	62	61	62
10	62	62	62	61	61	61	61	61	61	61	61	62	62	61	62
11	61	61	61	66	66	66	93	93	93	93	93	93	93	93	93
12	93	66	66	93	93	93	66	66	66	66	66	66	66	66	66
13	66	93	93	69	69	69	69	69	69	69	69	69	69	69	69
14	69	69	69												

Final Result		
1	<b>19 ZANIN F.</b>	Giri 14
2	<b>8 MACCARI E.</b>	5.225
3	<b>33 GIORGI G.</b>	10.948
4	<b>5 FANT F.</b>	11.131
5	<b>27 PALAZZO A.</b>	19.494
6	<b>24 'MICIO'</b>	32.177
7	<b>7 MARINO A.</b>	40.666
8	<b>17 CIOFFI A.</b>	1'42.423
9	<b>61 DESIDERIO F.</b>	1'52.639
10	<b>62 SYLVESTERSSON B.</b>	1'52.988
11	<b>93 MARTINELLI M.</b>	1'53.615
12	<b>66 APRILE A.</b>	1'53.867
13	<b>69 MARCHIORO G.</b>	3'59.646
RIT	<b>1 SILVESTRINI P.</b>	11 Giri





## ACI Racing Weekend Imola, 28-29 Ottobre 2023

### Mini Challenge - Best Sectors & Speed Gara 1

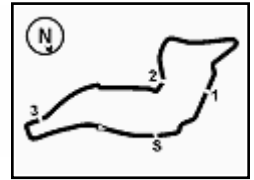
CLASSIFICA			
1	<b>19 ZANIN</b> Filippo Maria	MINI John Cooper Works	Giri 14
2	<b>8 MACCARI</b> Edoardo	MINI John Cooper Works	5.225
3	<b>33 GIORGI</b> Gabriele	MINI John Cooper Works	10.948
4	<b>5 FANT</b> Filippo	MINI John Cooper Works	11.131
5	<b>27 PALAZZO</b> Andrea	MINI John Cooper Works	19.494
6	<b>24 'MICIO'</b>	MINI John Cooper Works	32.177
7	<b>7 MARINO</b> Angelo	MINI John Cooper Works	40.666
8	<b>17 CIOFFI</b> Alberto	MINI John Cooper Works	1'42.423
9	<b>61 DESIDERIO</b> Federico	MINI John Cooper Works	1'52.639
10	<b>62 SYLVESTERSSON</b> Benjamin	MINI John Cooper Works	1'52.988
11	<b>93 MARTINELLI</b> Matteo	MINI John Cooper Works	1'53.615
12	<b>66 APRILE</b> Alessandro	MINI John Cooper Works	1'53.867
13	<b>69 MARCHIORO</b> Giacomo	MINI John Cooper Works	3'59.646
RIT	<b>1 SILVESTRINI</b> Paolo Maria	MINI John Cooper Works	11 Giri

SPEED			
1	<b>1 SILVESTRINI</b> Paolo Maria	MINI John Cooper Works	237,9
2	<b>33 GIORGI</b> Gabriele	MINI John Cooper Works	237,4
3	<b>8 MACCARI</b> Edoardo	MINI John Cooper Works	234,8
4	<b>5 FANT</b> Filippo	MINI John Cooper Works	233,8
5	<b>24 'MICIO'</b>	MINI John Cooper Works	231,8
6	<b>27 PALAZZO</b> Andrea	MINI John Cooper Works	231,8
7	<b>7 MARINO</b> Angelo	MINI John Cooper Works	230,3
8	<b>19 ZANIN</b> Filippo Maria	MINI John Cooper Works	229,8
9	<b>93 MARTINELLI</b> Matteo	MINI John Cooper Works	220,4
10	<b>61 DESIDERIO</b> Federico	MINI John Cooper Works	220,0
11	<b>66 APRILE</b> Alessandro	MINI John Cooper Works	220,0
12	<b>69 MARCHIORO</b> Giacomo	MINI John Cooper Works	216,0
13	<b>17 CIOFFI</b> Alberto	MINI John Cooper Works	216,0
14	<b>62 SYLVESTERSSON</b> Benjamin	MINI John Cooper Works	215,6

SEG. 1		SEG. 2		SEG. 3		SEG. 4	
1	<b>33 GIORGI</b> Gabriele 24.704	1	<b>19 ZANIN</b> Filippo Maria 38.441	1	<b>19 ZANIN</b> Filippo Maria 32.936	1	<b>5 FANT</b> Filippo 20.893
2	<b>5 FANT</b> Filippo 24.751	2	<b>33 GIORGI</b> Gabriele 38.796	2	<b>8 MACCARI</b> Edoardo 33.147	2	<b>24 'MICIO'</b> 20.900
3	<b>8 MACCARI</b> Edoardo 24.813	3	<b>5 FANT</b> Filippo 38.823	3	<b>5 FANT</b> Filippo 33.237	3	<b>19 ZANIN</b> Filippo Maria 20.954
4	<b>19 ZANIN</b> Filippo Maria 24.913	4	<b>8 MACCARI</b> Edoardo 38.958	4	<b>33 GIORGI</b> Gabriele 33.386	4	<b>8 MACCARI</b> Edoardo 20.989
5	<b>1 SILVESTRINI</b> Paolo Maria 24.939	5	<b>27 PALAZZO</b> Andrea 39.321	5	<b>27 PALAZZO</b> Andrea 33.565	5	<b>27 PALAZZO</b> Andrea 21.065
6	<b>27 PALAZZO</b> Andrea 24.981	6	<b>1 SILVESTRINI</b> Paolo Maria 39.340	6	<b>24 'MICIO'</b> 33.741	6	<b>1 SILVESTRINI</b> Paolo Maria 21.066
7	<b>7 MARINO</b> Angelo 25.227	7	<b>24 'MICIO'</b> 39.392	7	<b>1 SILVESTRINI</b> Paolo Maria 33.765	7	<b>33 GIORGI</b> Gabriele 21.082
8	<b>24 'MICIO'</b> 25.312	8	<b>7 MARINO</b> Angelo 39.430	8	<b>7 MARINO</b> Angelo 33.930	8	<b>7 MARINO</b> Angelo 21.307
9	<b>17 CIOFFI</b> Alberto 26.163	9	<b>17 CIOFFI</b> Alberto 40.691	9	<b>17 CIOFFI</b> Alberto 34.580	9	<b>17 CIOFFI</b> Alberto 21.580
10	<b>66 APRILE</b> Alessandro 26.455	10	<b>62 SYLVESTERSSON</b> Beni 40.841	10	<b>66 APRILE</b> Alessandro 35.432	10	<b>93 MARTINELLI</b> Matteo 22.059
11	<b>61 DESIDERIO</b> Federico 26.519	11	<b>69 MARCHIORO</b> Giacomo 40.841	11	<b>93 MARTINELLI</b> Matteo 35.531	11	<b>61 DESIDERIO</b> Federico 22.114
12	<b>93 MARTINELLI</b> Matteo 26.632	12	<b>66 APRILE</b> Alessandro 40.974	12	<b>62 SYLVESTERSSON</b> Beni 35.584	12	<b>66 APRILE</b> Alessandro 22.225
13	<b>62 SYLVESTERSSON</b> Beni 26.665	13	<b>93 MARTINELLI</b> Matteo 40.999	13	<b>69 MARCHIORO</b> Giacomo 35.650	13	<b>62 SYLVESTERSSON</b> Beni 22.350
14	<b>69 MARCHIORO</b> Giacomo 26.848	14	<b>61 DESIDERIO</b> Federico 41.032	14	<b>61 DESIDERIO</b> Federico 35.694	14	<b>69 MARCHIORO</b> Giacomo 22.371







# ACI Racing Weekend Imola, 28-29 Ottobre 2023

## Mini Challenge - Analisi Tempi Gara 1

Imola Circuit 4.909 m

Start at 12:43'56.417

**2 / 2**

33 G. GIORGI (1'58.361)							
Giro	Seg.1	Seg.2	Seg.3	Seg.4	T. Giro	km/h	Local Time
1		39.779	33.786	21.266	2'03.570	193,9	12:45'59.987
2	<b>24.704</b>	39.309	<b>33.386</b>	21.106	1'58.505	<b>237,4</b>	12:47'58.492
3	24.953	39.922	33.855	21.495	2'00.225	234,3	12:49'58.717
4	25.107	39.573	33.500	21.146	1'59.326	232,3	12:51'58.043
5	25.050	39.057	33.440	21.170	1'58.717	228,8	12:53'56.760
6	25.005	<b>38.796</b>	33.416	21.144	<b>1'58.361</b>	231,8	12:55'55.121
7	24.922	39.074	33.566	21.142	1'58.704	229,3	12:57'53.825
8	24.921	39.149	33.533	21.202	1'58.805	230,8	12:59'52.630
9	24.965	39.850	33.561	21.528	1'59.904	230,3	13:01'52.534
10	25.053	39.265	33.731	21.340	1'59.389	232,3	13:03'51.923
11	25.018	39.324	33.675	<b>21.082</b>	1'59.099	228,3	13:05'51.022
12	25.040	39.158	33.844	21.743	1'59.785	228,8	13:07'50.807
13	25.321	39.101	33.750	21.457	1'59.629	231,3	13:09'50.436
14	25.578	39.610	33.785	21.366	2'00.339	226,9	13:11'50.775

Tempo di gara 27'54.358

61 F. DESIDERIO (2'05.575)							
Giro	Seg.1	Seg.2	Seg.3	Seg.4	T. Giro	km/h	Local Time
1		42.062	36.374	22.961	2'12.826	180,6	12:46'09.243
2	27.017	41.655	35.926	22.335	2'06.933	205,3	12:48'16.176
3	26.701	41.483	36.118	22.292	2'06.594	218,6	12:50'22.770
4	26.580	41.192	36.291	22.306	2'06.369	216,9	12:52'29.139
5	26.711	41.203	36.014	22.229	2'06.157	217,7	12:54'35.296
6	26.638	41.270	35.990	22.276	2'06.174	218,6	12:56'41.470
7	26.707	41.219	35.970	22.265	2'06.161	217,7	12:58'47.631
8	26.540	41.336	36.010	22.332	2'06.218	219,5	13:00'53.849
9	26.742	<b>41.032</b>	<b>35.694</b>	<b>22.114</b>	2'05.582	218,2	13:02'59.431
10	<b>26.519</b>	41.118	35.790	22.148	<b>2'05.575</b>	<b>220,0</b>	13:05'05.006
11	27.042	41.210	35.798	22.467	2'06.517	215,1	13:07'11.523
12	26.657	41.285	36.009	22.494	2'06.445	213,4	13:09'17.968
13	26.762	41.294	35.935	23.830	2'07.821	209,3	13:11'25.789
14	26.550	41.632	35.770	22.725	2'06.677	215,6	13:13'32.466

Tempo di gara 29'36.049

62 B. SYLVESTERSSON (2'05.701)							
Giro	Seg.1	Seg.2	Seg.3	Seg.4	T. Giro	km/h	Local Time
1		42.285	36.074	22.631	2'12.620	175,6	12:46'09.037
2	26.961	41.055	35.983	22.450	2'06.449	208,1	12:48'15.486
3	26.857	41.027	35.654	22.407	2'05.945	210,5	12:50'21.431
4	26.901	<b>40.841</b>	36.622	22.407	2'06.771	210,1	12:52'28.202
5	26.914	40.999	35.860	22.412	2'06.185	209,7	12:54'34.387
6	26.875	41.152	35.605	22.387	2'06.019	211,4	12:56'40.406
7	26.834	41.073	35.921	22.468	2'06.296	211,4	12:58'46.702
8	26.904	40.983	35.673	22.567	2'06.127	211,4	13:00'52.829
9	26.863	41.029	35.717	<b>22.350</b>	2'05.959	211,4	13:02'58.788
10	26.720	41.025	<b>35.584</b>	22.372	<b>2'05.701</b>	210,5	13:05'04.489
11	27.913	41.238	35.745	22.612	2'07.508	205,7	13:07'11.997
12	26.694	41.016	36.038	22.558	2'06.306	<b>215,6</b>	13:09'18.303
13	<b>26.665</b>	41.309	35.770	23.170	2'06.914	<b>215,6</b>	13:11'25.217
14	26.957	41.990	35.995	22.656	2'07.598	207,3	13:13'32.815

Tempo di gara 29'36.398

66 A. APRILE (2'05.494)							
Giro	Seg.1	Seg.2	Seg.3	Seg.4	T. Giro	km/h	Local Time
1		42.944	36.420	<b>22.225</b>	2'14.712	181,8	12:46'11.129
2	26.877	41.112	35.934	22.270	2'06.193	216,4	12:48'17.322
3	26.610	41.089	35.768	22.594	2'06.061	218,2	12:50'23.383
4	26.532	41.327	36.047	22.365	2'06.271	218,2	12:52'29.654
5	26.746	41.387	35.810	22.639	2'06.582	215,6	12:54'36.236
6	27.007	41.594	35.776	22.315	2'06.692	212,6	12:56'42.928
7	27.878	41.360	35.853	22.785	2'07.876	217,3	12:58'50.804
8	26.800	41.460	35.553	22.323	2'06.136	218,6	13:00'56.940
9	26.786	41.252	35.481	22.255	2'05.774	<b>220,0</b>	13:03'02.714
10	26.590	41.153	36.231	22.297	2'06.271	219,1	13:05'08.985

28/10/2023

P = Box In/Out - C = Tempo Invalidato

11	<b>26.455</b>	41.155	35.906	22.310	2'05.826	218,6	13:07'14.811
12	26.556	<b>40.974</b>	36.122	22.417	2'06.069	216,0	13:09'20.880
13	27.120	41.456	36.332	22.412	2'07.320	214,3	13:11'28.200
14	26.653	41.150	<b>35.432</b>	22.259	<b>2'05.494</b>	217,3	13:13'33.694

Tempo di gara 29'37.277

69 G. MARCHIORO (2'06.256)							
Giro	Seg.1	Seg.2	Seg.3	Seg.4	T. Giro	km/h	Local Time
1		42.919	36.944	22.732	2'16.195	168,5	12:46'12.612
2	27.255	41.524	36.518	22.615	2'07.912	215,6	12:48'20.524
3	27.047	41.239	35.892	<b>22.371</b>	2'06.549	215,1	12:50'27.073
4	26.862	40.996	36.414	22.377	2'06.649	<b>216,0</b>	12:52'33.722
5	27.054	41.004	36.179	22.475	2'06.712	214,3	12:54'40.434
6	27.000	<b>40.841</b>	<b>36.650</b>	22.765	<b>2'06.256</b>	215,1	12:56'46.690
7	27.148	41.177	36.285	22.590	2'07.200	213,0	12:58'53.890
8	26.914	41.065	36.139	22.390	2'06.508	215,1	13:01'00.398
9	26.904	41.145	35.945	22.419	2'06.413	215,1	13:03'06.811
10	<b>26.848</b>	41.283	36.411	22.682	2'07.224	214,7	13:05'14.035
11	27.314	41.503	36.363	22.700	2'07.880	209,3	13:07'21.915
12	27.512	41.785	36.286	22.723	2'08.306	208,1	13:09'30.221
13	27.689	41.717	36.497	22.740	2'08.643	206,1	13:11'38.864
14	30.643	45.798	43.587	2'00.581	4'00.609P	162,2	13:15'39.473

Tempo di gara 31'43.056

93 M. MARTINELLI (2'05.504)							
Giro	Seg.1	Seg.2	Seg.3	Seg.4	T. Giro	km/h	Local Time
1		42.741	36.235	22.486	2'14.468	167,7	12:46'10.885
2	27.431	41.872	35.799	22.188	2'07.290	218,2	12:48'18.175
3	<b>26.632</b>	41.419	35.726	22.242	2'06.019	<b>220,4</b>	12:50'24.194
4	26.750	41.322	35.621	<b>22.059</b>	2'05.752	220,0	12:52'29.946
5	26.703	41.665	35.820	22.153	2'06.341	208,5	12:54'36.287
6	27.202	41.659	35.928	22.194	2'06.983	216,4	12:56'43.270
7	26.940	41.221	36.011	22.385	2'06.557	216,0	12:58'49.827
8	27.138	41.461	35.628	22.222	2'06.449	218,6	13:00'56.276
9	26.847	41.183	<b>35.531</b>	22.110	2'05.671	218,2	13:03'01.947
10	26.771	<b>40.999</b>	35.600	22.134	<b>2'05.504</b>	217,7	13:05'07.451
11	26.667	41.265	35.577	22.132	2'05.641	219,1	13:07'13.092
12	26.976	41.154	35.708	22.357	2'06.195	218,2	13:09'19.287
13	26.904	41.432	35.670	22.661	2'06.667	216,4	13:11'25.954
14	26.704	41.775	35.984	23.025	2'07.488	211,8	13:13'33.442

Tempo di gara 29'37.025

