

ACI Racing Weekend Mugello, 30 Settembre - 1 Ottobre 2023

Mini Challenge - Classifica Gara 1

Aut.Int. Mugello 5.245 m

Giri 12 = 62,940 km - Media 136,193 km/h - Tempo di gara 27'43.703

Num.	Conditore	Naz	Concorrente	Team	Auto	Class	Giri	Tempo	Dist.	Rel.	Giro	Veloce
1	19 ZANIN Filippo Maria	ITA	Zanin Filippo Maria	Center by Della Pia Engineer	MINI John Cooper Wor	EVO	12	27'43.703			7	2'05.206
2	5 FANT Filippo	ITA	Gentili Roberto	Ceccato Motors by CZ Bassa	MINI John Cooper Wor	EVO	12	27'50.216	6.513	6.513	11	2'05.441
3	1 SILVESTRINI Paolo Maria	ITA	Silvestrini Paolo Maria	BYmyCAR Milano by Progett	MINI John Cooper Wor	EVO	12	27'55.113	11.410	4.897	5	2'06.302
4	27 PALAZZO Andrea	ITA	Palazzo Andrea	M.Car by AC Racing Technol	MINI John Cooper Wor	EVO	12	27'55.282	11.579	0.169	6	2'05.627
5P	33 GIORGI Gabriele	ITA	Giorgi Gabriele	MINI Roma by Progetto E20	MMINI John Cooper Wor	EVO	12	28'00.192	16.489	4.910	6	2'05.412
6	7 MARINO Angelo	ITA	Marino Angelo	Autoclub by AC Racing Techn	MINI John Cooper Wor	EVO	12	28'10.580	26.877	10.388	5	2'07.479
7	8 MACCARI Edoardo	ITA	Maccari Edoardo	AD Motor by Tuder Motorspor	MINI John Cooper Wor	EVO	12	28'12.925	29.222	2.345	9	2'06.239
8	20 VALERI Paolo	ITA	Valeri Paolo	Fimauto by AC Racing Techn	MINI John Cooper Wor	EVO	12	28'16.219	32.516	3.294	5	2'08.141
9	24 'MICIO'	ITA	'Micio'	Ambrosi by Progetto E20 Mot	MINI John Cooper Wor	EVO	12	28'34.042	50.339	17.823	5	2'08.554
10	37 TAGLIENTE Giovanni	ITA	Tagliente Giovanni	Autotorino by Progetto E20	MMINI John Cooper Wor	EVO	12	28'37.297	53.594	3.255	7	2'09.878
11	21 TRONCONI Andrea	ITA	Tronconi Andrea	Ambrosi by Progetto E20 Mot	MINI John Cooper Wor	EVO	12	28'44.937	1'01.234	7.640	7	2'11.214
12	62 SYLVESTERSSON Benjamin	FIN	Promodrive	MINI Roma by Promodrive	MINI John Cooper Wor	LITE	12	28'47.409	1'03.706	2.472	5	2'11.213
13	61 DESIDERIO Federico	ITA	Desiderio Alessandro	MINI Roma by Promodrive	MINI John Cooper Wor	LITE	12	28'48.459	1'04.756	1.050	5	2'11.470
14	93 MARTINELLI Matteo	ITA	Martinelli Matteo	MINI Roma by Promodrive	MINI John Cooper Wor	LITE	12	28'48.954	1'05.251	0.495	6	2'11.778
15	67 CONTESSI Carlo	ITA	Contessi Carlo	MINI Roma by Promodrive	MINI John Cooper Wor	LITE	12	28'54.006	1'10.303	5.052	6	2'11.539
Non Classificati												
RIT	84 LAVAZZA Erika	ITA	Lavazza Luca	MINI Roma by Promodrive	MINI John Cooper Wor	LITE	1	2'22.781			11	Giri

Partenti: 16 Classificati: 15 Non Classificati: 0 Ritirati: 1 Non Partiti: 0
 Giro Veloce N. 7 Num. 19 Filippo Maria Zanin Tempo 2'05.206 Media. 150,807 Km/h

Umidità	46%	ARIA	24°C
Condizioni	DRY	Pista	29°C

Penalty and Infringment

13.07 **33 G. GIORGI** Time Penalty +10 sec - Stewards decision n. 4



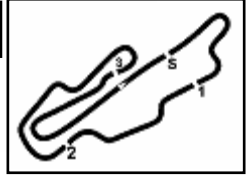
Stewards : Valerio Brizzolari Franco Leoni Laura Giada Benincasa

30/09/2023 Inizio 11:32 Fine 12:01

Esposta alle: 14.00

Powered by FICr PERUGIA TIMING





ACI Racing Weekend Mugello, 30 Settembre - 1 Ottobre 2023

Mini Challenge - Best Sectors & Speed Gara 1

Aut.Int. Mugello 5.245 m

CLASSIFICA

1	19 ZANIN Filippo Maria	MINI John Cooper Works	Giri 12
2	33 GIORGI Gabriele	MINI John Cooper Works	6.489
3	5 FANT Filippo	MINI John Cooper Works	6.513
4	1 SILVESTRINI Paolo Maria	MINI John Cooper Works	11.410
5	27 PALAZZO Andrea	MINI John Cooper Works	11.579
6	7 MARINO Angelo	MINI John Cooper Works	26.877
7	8 MACCARI Edoardo	MINI John Cooper Works	29.222
8	20 VALERI Paolo	MINI John Cooper Works	32.516
9	24 'MICIO'	MINI John Cooper Works	50.339
10	37 TAGLIENTE Giovanni	MINI John Cooper Works	53.594
11	21 TRONCONI Andrea	MINI John Cooper Works	1'01.234
12	62 SYLVESTERSSON Benjamin	MINI John Cooper Works	1'03.706
13	61 DESIDERIO Federico	MINI John Cooper Works	1'04.756
14	93 MARTINELLI Matteo	MINI John Cooper Works	1'05.251
15	67 CONTESSI Carlo	MINI John Cooper Works	1'10.303
RIT	84 LAVAZZA Erika	MINI John Cooper Works	11 Giri

SPEED

1	33 GIORGI Gabriele	MINI John Cooper Works	242,2
2	5 FANT Filippo	MINI John Cooper Works	239,5
3	19 ZANIN Filippo Maria	MINI John Cooper Works	237,4
4	8 MACCARI Edoardo	MINI John Cooper Works	236,8
5	27 PALAZZO Andrea	MINI John Cooper Works	236,8
6	20 VALERI Paolo	MINI John Cooper Works	235,3
7	21 TRONCONI Andrea	MINI John Cooper Works	235,3
8	1 SILVESTRINI Paolo Maria	MINI John Cooper Works	234,3
9	37 TAGLIENTE Giovanni	MINI John Cooper Works	233,3
10	7 MARINO Angelo	MINI John Cooper Works	229,8
11	24 'MICIO'	MINI John Cooper Works	228,8
12	67 CONTESSI Carlo	MINI John Cooper Works	217,3
13	61 DESIDERIO Federico	MINI John Cooper Works	216,4
14	93 MARTINELLI Matteo	MINI John Cooper Works	214,7
15	84 LAVAZZA Erika	MINI John Cooper Works	213,4
16	62 SYLVESTERSSON Benjamin	MINI John Cooper Works	213,0

SEG. 1

1	5 FANT Filippo	29.934
2	33 GIORGI Gabriele	29.985
3	27 PALAZZO Andrea	30.169
4	8 MACCARI Edoardo	30.197
5	19 ZANIN Filippo Maria	30.219
6	1 SILVESTRINI Paolo Maria	30.354
7	20 VALERI Paolo	30.573
8	7 MARINO Angelo	30.603
9	24 'MICIO'	30.778
10	37 TAGLIENTE Giovanni	30.831
11	21 TRONCONI Andrea	31.000
12	61 DESIDERIO Federico	31.580
13	67 CONTESSI Carlo	31.647
14	93 MARTINELLI Matteo	31.649
15	62 SYLVESTERSSON Benj	31.693
16	84 LAVAZZA Erika	40.148

SEG. 2

1	19 ZANIN Filippo Maria	25.388
2	5 FANT Filippo	25.455
3	27 PALAZZO Andrea	25.654
4	1 SILVESTRINI Paolo Maria	25.668
5	8 MACCARI Edoardo	25.705
6	33 GIORGI Gabriele	25.713
7	7 MARINO Angelo	26.017
8	24 'MICIO'	26.143
9	62 SYLVESTERSSON Beni	26.293
10	20 VALERI Paolo	26.386
11	93 MARTINELLI Matteo	26.514
12	61 DESIDERIO Federico	26.531
13	37 TAGLIENTE Giovanni	26.532
14	67 CONTESSI Carlo	26.575
15	21 TRONCONI Andrea	27.257
16	84 LAVAZZA Erika	27.579

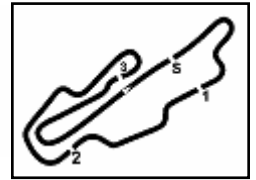
SEG. 3

1	33 GIORGI Gabriele	39.605
2	19 ZANIN Filippo Maria	39.673
3	5 FANT Filippo	39.707
4	27 PALAZZO Andrea	39.761
5	1 SILVESTRINI Paolo Maria	39.876
6	8 MACCARI Edoardo	39.915
7	7 MARINO Angelo	40.135
8	20 VALERI Paolo	40.447
9	24 'MICIO'	40.544
10	62 SYLVESTERSSON Beni	41.014
11	93 MARTINELLI Matteo	41.178
12	61 DESIDERIO Federico	41.214
13	37 TAGLIENTE Giovanni	41.292
14	67 CONTESSI Carlo	41.328
15	21 TRONCONI Andrea	41.634
16	84 LAVAZZA Erika	43.156

SEG. 4

1	33 GIORGI Gabriele	29.515
2	5 FANT Filippo	29.725
3	8 MACCARI Edoardo	29.734
4	19 ZANIN Filippo Maria	29.780
5	1 SILVESTRINI Paolo Maria	29.796
6	27 PALAZZO Andrea	29.898
7	20 VALERI Paolo	30.071
8	7 MARINO Angelo	30.274
9	24 'MICIO'	30.607
10	21 TRONCONI Andrea	30.759
11	37 TAGLIENTE Giovanni	31.003
12	67 CONTESSI Carlo	31.679
13	61 DESIDERIO Federico	31.732
14	93 MARTINELLI Matteo	31.789
15	62 SYLVESTERSSON Benj	31.897
16	84 LAVAZZA Erika	31.898





ACI Racing Weekend Mugello, 30 Settembre - 1 Ottobre 2023

Mini Challenge - Analisi Tempi Gara 1

Start at 11:32'31.334

Aut.Int. Mugello 5.245 m

1 / 2

1 P. SILVESTRINI (2'06.302)							
Giro	Seg.1	Seg.2	Seg.3	Seg.4	T. Giro	km/h	Local Time
1		26.761	40.255	29.899	2'12.771		11:34'44.105
2	30.412	25.890	42.950	55.247	2'34.499	230,8	11:37'18.604
3	1'02.108	45.757	1'12.934	1'02.536	4'03.335	96,6	11:41'21.939
4	31.707	25.943	39.876	29.796	2'07.322	203,4	11:43'29.261
5	30.684	25.734	39.881	30.003	2'06.302	230,3	11:45'35.563
6	30.372	25.767	40.063	30.125	2'06.327	233,8	11:47'41.890
7	30.354	25.668	40.480	30.302	2'06.804	232,3	11:49'48.694
8	30.740	25.958	40.519	30.161	2'07.378	229,8	11:51'56.072
9	30.460	26.016	40.498	30.327	2'07.301	234,3	11:54'03.373
10	30.865	26.048	40.551	30.064	2'07.528	232,8	11:56'10.901
11	30.702	26.058	40.681	30.274	2'07.715	234,3	11:58'18.616
12	30.816	26.096	40.646	30.273	2'07.831	230,3	12:00'26.447

Tempo di gara 27'55.113

5 F. FANT (2'05.441)							
Giro	Seg.1	Seg.2	Seg.3	Seg.4	T. Giro	km/h	Local Time
1		26.855	41.189	29.748	2'14.525		11:34'45.859
2	29.967	25.763	44.407	57.244	2'37.381	237,9	11:37'23.240
3	1'01.131	45.691	1'11.761	1'01.721	4'00.304	98,2	11:41'23.544
4	31.790	26.073	40.021	29.725	2'07.609	208,9	11:43'31.153
5	31.168	26.218	39.838	29.913	2'07.137	236,8	11:45'38.290
6	30.244	25.951	39.707	29.789	2'05.691	236,8	11:47'43.981
7	30.259	25.815	39.928	29.849	2'05.851	239,5	11:49'49.832
8	30.429	25.691	40.378	29.834	2'06.332	236,3	11:51'56.164
9	30.497	26.070	40.522	30.046	2'07.135	235,3	11:54'03.299
10	30.750	25.722	40.169	29.897	2'06.538	230,8	11:56'09.837
11	29.993	25.455	40.157	29.836	2'05.441	234,3	11:58'15.278
12	29.934	25.490	40.854	29.994	2'06.272	234,3	12:00'21.550

Tempo di gara 27'50.216

7 A. MARINO (2'07.479)							
Giro	Seg.1	Seg.2	Seg.3	Seg.4	T. Giro	km/h	Local Time
1		26.733	41.989	30.661	2'16.599		11:34'47.933
2	30.719	26.250	47.247	52.479	2'36.695	229,8	11:37'24.628
3	1'01.473	44.850	1'12.022	1'00.954	3'59.299	101,5	11:41'23.927
4	32.479	26.186	40.135	30.274	2'09.074	206,9	11:43'33.001
5	30.677	26.215	40.205	30.382	2'07.479	229,8	11:45'40.480
6	30.603	26.079	40.684	30.555	2'07.921	229,3	11:47'48.401
7	30.840	26.206	40.695	30.638	2'08.379	227,4	11:49'56.780
8	30.916	26.017	40.695	30.569	2'08.197	225,9	11:52'04.977
9	30.944	26.368	40.828	30.468	2'08.608	225,9	11:54'13.585
10	31.096	26.220	41.085	30.658	2'09.059	226,4	11:56'22.644
11	30.863	26.124	40.710	30.554	2'08.251	225,5	11:58'30.895
12	30.853	26.130	41.495	32.541	2'11.019	224,1	12:00'41.914

Tempo di gara 28'10.580

8 E. MACCARI (2'06.239)							
Giro	Seg.1	Seg.2	Seg.3	Seg.4	T. Giro	km/h	Local Time
1		26.762	40.661	29.734	2'13.407		11:34'44.741
2	30.334	25.855	43.650	55.218	2'35.057	236,8	11:37'19.798
3	1'02.500	45.310	1'12.831	1'02.200	4'02.841	102,4	11:41'22.639
4	31.761	25.705	39.915	29.839	2'07.220	208,5	11:43'29.859
5	47.254	27.125	40.007	29.888	2'24.274	235,3	11:45'54.133
6	30.478	26.305	40.367	30.646	2'07.796	235,3	11:48'01.929
7	30.479	25.944	40.202	30.292	2'06.917	230,8	11:50'08.846
8	30.363	25.941	40.102	30.173	2'06.579	231,3	11:52'15.425
9	30.197	25.730	39.954	30.358	2'06.239	232,3	11:54'21.664
10	30.372	25.756	40.218	30.508	2'06.854	232,3	11:56'28.518
11	30.813	26.739	40.312	30.218	2'08.082	236,3	11:58'36.600
12	30.510	25.963	40.922	30.264	2'07.659	230,3	12:00'44.259

Tempo di gara 28'12.925

19 F. ZANIN (2'05.206)							
Giro	Seg.1	Seg.2	Seg.3	Seg.4	T. Giro	km/h	Local Time
1							
2							
3							
4							
5							
6							
7							
8							
9							
10							
11							
12							

1		26.671	40.317	29.859	2'12.973		11:34'44.307
2	30.271	26.108	43.215	55.507	2'35.101	237,4	11:37'19.408
3	1'02.062	45.606	1'12.803	1'02.479	4'02.950	102,5	11:41'22.358
4	31.757	25.670	39.808	29.812	2'07.047	206,5	11:43'29.405
5	30.219	25.449	39.811	29.910	2'05.389	236,3	11:45'34.794
6	30.258	25.474	39.673	29.808	2'05.213	229,8	11:47'40.007
7	30.306	25.410	39.678	29.812	2'05.206	229,3	11:49'45.213
8	30.284	25.402	39.843	29.780	2'05.309	230,3	11:51'50.522
9	30.495	25.388	39.989	29.978	2'05.850	229,8	11:53'56.372
10	30.469	25.755	39.934	29.925	2'06.083	228,8	11:56'02.455
11	30.394	25.573	39.973	29.985	2'05.925	228,8	11:58'08.380
12	30.482	25.706	40.152	30.317	2'06.657	229,3	12:00'15.037

Tempo di gara 27'43.703

20 P. VALERI (2'08.141)							
Giro	Seg.1	Seg.2	Seg.3	Seg.4	T. Giro	km/h	Local Time
1		27.282	41.591	30.927	2'18.676		11:34'50.010
2	30.832	27.007	46.091	52.313	2'36.243	234,3	11:37'26.253
3	1'01.501	44.294	1'12.043	1'00.400	3'58.238	99,9	11:41'24.491
4	32.656	27.275	40.584	30.071	2'10.586	211,4	11:43'35.077
5	30.823	26.510	40.447	30.361	2'08.141	235,3	11:45'43.218
6	31.289	26.570	41.140	30.617	2'09.616	224,5	11:47'52.834
7	30.573	26.764	40.447	30.601	2'08.385	234,8	11:50'01.219
8	30.797	26.440	40.959	30.556	2'08.752	229,8	11:52'09.971
9	30.841	26.511	40.983	30.556	2'08.891	230,3	11:54'18.862
10	30.652	26.386	40.921	31.225	2'09.184	230,3	11:56'28.046
11	30.953	27.391	41.328	30.772	2'10.444	229,8	11:58'38.490
12	30.620	26.895	41.081	30.467	2'09.063	231,3	12:00'47.553

Tempo di gara 28'16.219

21 A. TRONCONI (2'11.214)							
Giro	Seg.1	Seg.2	Seg.3	Seg.4	T. Giro	km/h	Local Time
1		27.663	41.695	30.759	2'18.274		11:34'49.608
2	31.000	27.757	46.663	53.181	2'38.601	235,3	11:37'28.209
3	1'00.330	44.283	1'11.787	1'00.105	3'56.505	99,0	11:41'24.714
4	32.759	27.577	41.755	30.982	2'13.073	210,5	11:43'37.787
5	31.553	27.625	42.540	31.259	2'12.977	230,3	11:45'50.764
6	31.492	28.952	42.007	31.090	2'13.541	229,3	11:48'04.305
7	31.061	27.268	41.634	31.251	2'11.214	230,8	11:50'15.519
8	31.475	27.507	42.145	31.241	2'12.368	230,3	11:52'27.887
9	31.549	27.360	42.094	31.179	2'12.182	229,8	11:54'40.069
10	31.483	27.607	42.163	30.771	2'12.024	229,8	11:56'52.093
11	31.293	27.257	42.118	31.042	2'11.710	229,3	11:59'03.803
12	31.858	27.364	42.182	31.064	2'12.468	229,8	12:01'16.271

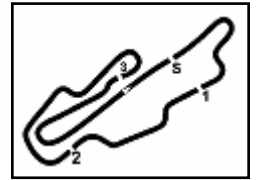
Tempo di gara 28'44.937

24 . 'MICIO' (2'08.554)							
Giro	Seg.1	Seg.2	Seg.3	Seg.4	T. Giro	km/h	Local Time
1		27.640	41.512	30.676	2'17.736		11:34'49.070
2	30.949	26.615	46.266	52.448	2'36.278	225,9	11:37'25.348
3	1'01.540	44.585	1'11.918	1'00.776	3'58.819	97,9	11:41'24.167
4	32.522	26.634	40.544	30.818	2'10.518	205,7	11:43'34.685
5	30.778	26.143	40.759	30.874	2'08.554	224,5	11:45'43.239
6	30.934	26.394	41.258	30.607	2'09.193	222,7	11:47'52.432
7	31.356	26.669	41.041	30.651	2'09.717	222,7	11:50'02.149
8	30.991	26.719	41.518	30.988	2'10.216	224,5	11:52'12.365
9	31.136	26.658	40.951	30.913	2'09.658	223,1	11:54'22.023
10	30.887	26.492	41.589	30.932	2'09.900	228,8	11:56'31.923
11	31.204	26.378	41.083	31.004	2'09.669	222,2	11:58'41.592
12	31.379			32.574	2'23.784	220,9	12:01'05.376

Tempo di gara 28'34.042

27 A. PALAZZO (2'05.627)							
Giro	Seg.1	Seg.2	Seg.3	Seg.4	T. Giro	km/h	Local Time
1		26.907	40.892	29.898	2'15.064		11:34'46.398
2	30.169	25.897	43.942	57.296	2'37.304	236,3	11:37'23.702





ACI Racing Weekend Mugello, 30 Settembre - 1 Ottobre 2023

Mini Challenge - Analisi Tempi Gara 1

Aut.Int. Mugello 5.245 m

Start at 11:32'31.334

2 / 2

3	1'01.510	45.365	1'11.868	1'01.263	4'00.006	104,3	11:41'23.708	6	32.074	26.409	42.252	31.935	2'12.670	209,3	11:48'05.857
4	32.048	25.923	40.072	29.977	2'08.020	207,3	11:43'31.728	7	32.156	26.784	41.275	32.020	2'12.235	213,0	11:50'18.092
5	30.442	26.124	39.761	30.107	2'06.434	234,8	11:45'38.162	8	31.693	26.707	41.597	32.306	2'12.303	210,5	11:52'30.395
6	30.237	25.654	39.783	29.953	2'05.627	236,3	11:47'43.789	9	32.145	26.808	41.341	32.130	2'12.424	211,4	11:54'42.819
7	30.213	25.691	40.069	29.970	2'05.943	234,3	11:49'49.732	10	31.915	26.724	41.230	32.145	2'12.014	212,6	11:56'54.833
8	30.192	25.788	41.061	30.275	2'07.316	230,8	11:51'57.048	11	31.981	26.293	41.233	32.151	2'11.658	207,3	11:59'06.491
9	30.389	25.846	40.398	30.233	2'06.866	234,3	11:54'03.914	12	31.906	26.448	41.627	32.271	2'12.252	206,9	12:01'18.743
10	30.635	25.969	40.573	30.151	2'07.328	235,3	11:56'11.242	Tempo di gara 28'47.409							
11	30.793	25.905	40.591	30.365	2'07.654	236,8	11:58'18.896	Tempo di gara 27'55.282							
12	30.682	26.202	40.573	30.263	2'07.720	235,3	12:00'26.616	Tempo di gara 27'50.192							

33 G. GIORGI (2'05.412)							
Giro	Seg.1	Seg.2	Seg.3	Seg.4	T. Giro	km/h	Local Time
1		26.998	40.998	29.515	2'13.884		11:34'45.218
2	30.079	25.813	44.076	55.144	2'35.112	242,2	11:37'20.330
3	1'02.543	45.207	1'12.917	1'01.903	4'02.570	99,0	11:41'22.900
4	31.902	26.024	39.840	29.683	2'07.449	211,4	11:43'30.349
5	31.566	26.097	39.605	29.663	2'06.931	239,5	11:45'37.280
6	30.027	26.024	39.772	29.589	2'05.412	236,3	11:47'42.692
7	29.985	25.713	40.147	30.244	2'06.089	238,4	11:49'48.781
8	30.294	25.730	40.053	30.023	2'06.100	235,8	11:51'54.881
9	30.304	25.807	39.986	30.282	2'06.379	234,8	11:54'01.260
10	30.311	25.892	40.275	30.030	2'06.508	234,8	11:56'07.768
11	30.322	25.736	40.247	29.949	2'06.254	234,3	11:58'14.022
12	30.360	25.888	41.055	30.201	2'07.504	234,3	12:00'21.526

37 G. TAGLIENTE (2'09.878)							
Giro	Seg.1	Seg.2	Seg.3	Seg.4	T. Giro	km/h	Local Time
1		27.975	41.982	31.300	2'20.265		11:34'51.599
2	30.913	26.951	46.425	53.184	2'37.473	231,3	11:37'29.072
3	1'00.040	44.389	1'11.724	1'00.444	3'56.597	105,8	11:41'25.669
4	32.469	27.656	41.393	31.003	2'12.521	207,3	11:43'38.190
5	32.197	26.939	42.508	31.271	2'12.915	233,3	11:45'51.105
6	31.257	27.276	41.324	31.429	2'11.286	233,3	11:48'02.391
7	30.831	26.657	41.292	31.098	2'09.878	231,8	11:50'12.269
8	31.170	27.155	41.553	31.069	2'10.947	227,4	11:52'23.216
9	30.985	26.667	41.581	31.366	2'10.599	226,9	11:54'33.815
10	31.077	26.532	41.378	31.496	2'10.483	227,4	11:56'44.298
11	31.513	27.449	42.341	31.871	2'13.174	226,4	11:58'57.472
12	31.416	26.922	41.334	31.487	2'11.159	225,9	12:01'08.631

61 F. DESIDERIO (2'11.470)							
Giro	Seg.1	Seg.2	Seg.3	Seg.4	T. Giro	km/h	Local Time
1		27.190	43.071	31.913	2'23.447		11:34'54.781
2	38.102	28.758	42.556	48.669	2'38.085	216,4	11:37'32.866
3	59.968	44.322	1'11.059	59.339	3'54.688	106,6	11:41'27.554
4	33.671	27.066	41.948	31.976	2'14.661	188,8	11:43'42.215
5	31.993	26.531	41.214	31.732	2'11.470	209,7	11:45'53.685
6	31.787	26.565	42.170	31.813	2'12.335	212,2	11:48'06.020
7	31.684	26.842	41.215	32.095	2'11.836	215,1	11:50'17.856
8	31.580	26.781	41.716	32.269	2'12.346	209,3	11:52'30.202
9	32.166	26.704	41.314	32.213	2'12.397	210,9	11:54'42.599
10	31.777	27.567	41.494	31.928	2'12.766	209,7	11:56'55.365
11	31.735	26.720	41.302	32.051	2'11.808	213,0	11:59'07.173
12	31.662	26.825	42.114	32.019	2'12.620	213,4	12:01'19.793

62 B. SYLVESTERSSON (2'11.213)							
Giro	Seg.1	Seg.2	Seg.3	Seg.4	T. Giro	km/h	Local Time
1		27.558	42.137	32.021	2'22.156		11:34'53.490
2	31.787	26.359	48.634	51.337	2'38.117	211,4	11:37'31.607
3	59.561	44.497	1'11.342	1'00.285	3'55.685	104,8	11:41'27.292
4	33.378	27.230	42.020	32.054	2'14.682	188,2	11:43'41.974
5	31.998	26.304	41.014	31.897	2'11.213	208,1	11:45'53.187

30/09/2023 P = Box In/Out - C = Tempo Invalidato

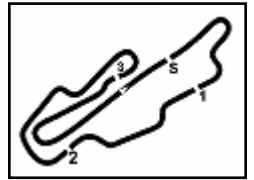
67 C. CONTESSI (2'11.539)							
Giro	Seg.1	Seg.2	Seg.3	Seg.4	T. Giro	km/h	Local Time
1		27.160	43.203	31.679	2'23.046		11:34'54.380
2	35.078	27.543	45.540	50.083	2'38.244	217,3	11:37'32.624
3	59.350	44.294	1'11.247	59.917	3'54.808	115,0	11:41'27.432
4	34.035	27.007	42.272	32.259	2'15.573	189,1	11:43'43.005
5	32.074	26.804	41.423	32.438	2'12.739	214,3	11:45'55.744
6	31.769	26.575	41.328	31.867	2'11.539	212,6	11:48'07.283
7	31.647	26.827	41.469	31.977	2'11.920	213,0	11:50'19.203
8			41.619	32.123	2'12.573	213,4	11:52'31.776
9	31.884	26.846	42.095	32.023	2'12.848	211,8	11:54'44.624
10	32.036	26.960	41.737	32.335	2'13.068	210,5	11:56'57.692
11	32.322	26.764	41.898	32.272	2'13.256	209,7	11:59'10.948
12	32.230	27.112	42.434	32.616	2'14.392	208,5	12:01'25.340

84 E. LAVAZZA							
Giro	Seg.1	Seg.2	Seg.3	Seg.4	T. Giro	km/h	Local Time
1		27.579	43.156	31.898	2'22.781		11:34'54.115

93 M. MARTINELLI (2'11.778)							
Giro	Seg.1	Seg.2	Seg.3	Seg.4	T. Giro	km/h	Local Time
1		27.545	42.225	31.920	2'21.633		11:34'52.967
2		26.514	48.176	51.661	2'38.011	212,2	11:37'30.978
3	59.455	44.308	1'11.508	1'00.656	3'55.927	100,7	11:41'26.905
4	33.523	27.310	42.772	32.082	2'15.687	188,5	11:43'42.592
5	32.241	26.790	41.340	31.789	2'12.160	210,5	11:45'54.752
6	31.649	26.754	41.478	31.897	2'11.778	214,7	11:48'06.530
7	31.853	26.871	41.178	31.998	2'11.900	212,6	11:50'18.430
8	31.784	26.710	41.515	32.314	2'12.323	213,9	11:52'30.753
9	32.027	26.985	41.327	31.967	2'12.306	213,0	11:54'43.059
10	32.040	27.069	41.575	32.010	2'12.694	212,2	11:56'55.753
11	31.931	26.680	41.705	31.958	2'12.274	211,4	11:59'08.027
12	31.732	26.642	41.664	32.223	2'12.261	212,6	12:01'20.288

Tempo di gara 28'48.954





Aut.Int. Mugello 5.245 m

ACI Racing Weekend Mugello, 30 Settembre - 1 Ottobre 2023

Mini Challenge - Contagiri Gara 1

		Giro											
		1	2	3	4	5	6	7	8	9	10	11	12
1	1	1	1	1	19	19	19	19	19	19	19	19	19
2	19	19	19	19	1	1	1	33	33	33	33	33	33
3	8	8	8	8	33	33	33	1	5	5	5	5	5
4	33	33	33	33	27	27	27	5	1	1	1	1	1
5	5	5	5	5	5	5	5	27	27	27	27	27	27
6	27	27	27	27	7	7	7	7	7	7	7	7	7
7	7	7	7	7	20	24	20	20	20	20	8	8	8
8	24	24	24	24	24	20	24	24	8	8	20	20	20
9	21	20	20	20	21	8	8	8	24	24	24	24	24
10	20	21	21	21	37	37	37	37	37	37	37	37	37
11	37	37	37	37	62	21	21	21	21	21	21	21	21
12	93	93	93	62	61	62	61	61	61	62	62	62	62
13	62	62	62	61	8	61	62	62	62	61	61	61	61
14	84	67	67	93	93	93	93	93	93	93	93	93	93
15	67	61	61	67	67	67	67	67	67	67	67	67	67
16	61												

Final Result		
1	19	ZANIN F. Giri 12
2	33	GIORGI G. 6.489
3	5	FANT F. 6.513
4	1	SILVESTRINI P. 11.410
5	27	PALAZZO A. 11.579
6	7	MARINO A. 26.877
7	8	MACCARI E. 29.222
8	20	VALERI P. 32.516
9	24	'MICIO' 50.339
10	37	TAGLIENTE G. 53.594
11	21	TRONCONI A. 1'01.234
12	62	SYLVESTERSSON B. 1'03.706
13	61	DESIDERIO F. 1'04.756
14	93	MARTINELLI M. 1'05.251
15	67	CONTESSI C. 1'10.303
RIT	84	LAVAZZA E. 11 Giri

