

Aut.Int. Mugello 5.245 m

ACI Racing Weekend Mugello, 8-9 Luglio 2023

Mini Challenge - Classifica Gara 1

Giri 13 = 68,185 km - Media 148,151 km/h - Tempo di gara 27'36.861

Num.	Conduttore	Naz	Concorrente	Team	Auto	Classe	Giri	Tempo	Dist.	Rel.	Giro Veloce
1	19 ZANIN Filippo Maria	ITA	Zanin Filippo Maria	Center by Della Pia Engineering	MINI John Cooper Works	EVO	13	27'36.861			2 2'05.197
2	33 GIORGI Gabriele	ITA	Giorgi Gabriele	MINI Roma by Progetto E20 Mot	MINI John Cooper Works	EVO	13	27'40.442	3.581	3.581	3 2'05.333
3	1 SILVESTRINI Paolo Maria	ITA	Silvestrini Paolo Maria	B YmyCAR Milano by Progetto E2	MINI John Cooper Works	EVO	13	27'45.640	8.779	5.198	2 2'05.995
4	8 MACCARI Edoardo	ITA	Maccari Edoardo	AD Motor by Tuder Motorsport	MINI John Cooper Works	EVO	13	27'53.296	16.435	7.656	2 2'06.519
5	51 MERCURIO Diego	ITA	Mercurio Diego	Car Point by AC Racing Technol	MINI John Cooper Works	EVO	13	28'05.309	28.448	12.013	2 2'06.934
6	10 CASSARÀ Diego	ITA	Cassarà Diego	Progetto E20 Motorsport	MINI John Cooper Works	EVO	13	28'40.892	1'04.031	35.583	3 2'09.325
7	62 SYLVESTERSSON Benjamin	FIN	Promodrive	MINI Roma by Promodrive	MINI John Cooper Works	LITE	13	29'12.078	1'35.217	31.186	8 2'12.073
8	5 GENTILI Roberto	ITA	Gentili Roberto	Ceccato Motors by CZ Bassano	MINI John Cooper Works	EVO	13	29'20.885	1'44.024	8.807	11 2'06.364
9	67 CONTESSI Carlo	ITA	Contessi Carlo	MINI Roma by Promodrive	MINI John Cooper Works	LITE	13	29'25.072	1'48.211	4.187	2 2'13.631
10	84 LAVAZZA Erika	ITA	Lavazza Luca	MINI Roma by Promodrive	MINI John Cooper Works	LITE	13	29'25.575	1'48.714	0.503	3 2'12.955
11	7 TAGLIENTE Giovanni	ITA	Marino Angelo	Autoclub by AC Racing Technol	MINI John Cooper Works	EVO	12	27'49.365	1 Giro	1 Giro	7 2'16.255
12	61 DESIDERIO Federico	ITA	Desiderio Alessandro	MINI Roma by Promodrive	MINI John Cooper Works	LITE	11	29'19.273	2 Giri	1 Giro	3 2'12.929
----- Non Classificati -----											
RIT	27 PALAZZO Andrea	ITA	Palazzo Andrea	M.Car by AC Racing Technology	MINI John Cooper Works	EVO	4	8'34.971	9 Giri		2 2'06.339
RIT	93 MARTINELLI Matteo	ITA	Martinelli Matteo	MINI Roma by Promodrive	MINI John Cooper Works	LITE	3	6'49.887	10 Giri		3 2'12.347
RIT	17 CIOFFI Alberto	ITA	Cioffi Alberto	Car Point by AC Racing Technol	MINI John Cooper Works	EVO	1	2'18.419	12 Giri		

Partenti: 15 Classificati: 12 Non Classificati: 0 Ritirati: 3 Non Partiti: 0

Giro Veloce N. 2 Num. 19 Filippo Maria Zanin Tempo 2'05.197 Media. 150,818 Km/h

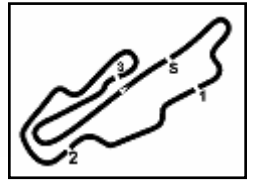
Umidità	32%	ARIA	33°C
Condizioni	DRY	Pista	44°C

Stewards : Franco Leoni Franco Trinci Sandro Montani

08/07/2023 Inizio 17:47 Fine 18:16

Esposta alle:





Aut.Int. Mugello 5.245 m

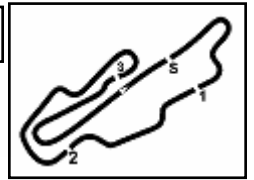
ACI Racing Weekend Mugello, 8-9 Luglio 2023

Mini Challenge - Contagiri Gara 1

		Giro												
	1	2	3	4	5	6	7	8	9	10	11	12	13	
1	19	19	19	19	19	19	19	19	19	19	19	19	19	
2	33	33	33	33	33	33	33	33	33	33	33	33	33	
3	1	1	1	1	1	1	1	1	1	1	1	1	1	
4	27	27	27	27	8	8	8	8	8	8	8	8	8	
5	8	8	8	8	51	51	5	51	51	51	51	51	51	
6	51	51	51	51	5	5	51	10	10	10	10	10	10	
7	17	5	5	5	10	10	10	62	62	62	62	62	62	
8	5	10	10	10	62	62	62	67	67	67	67	67	5	
9	10	62	62	62	67	67	67	84	84	84	84	5	67	
10	61	61	61	67	84	84	84	5	5	5	5	84	84	
11	62	67	93	84	7	7	7	7	7	7	7	7		
12	67	93	67	61	61	61	61	61	61	61	61			
13	93	84	84	7										
14	84	7	7											
15	7													

Final Result		
1	19 ZANIN F.	Giri 13
2	33 GIORGI G.	3.581
3	1 SILVESTRINI P.	8.779
4	8 MACCARI E.	16.435
5	51 MERCURIO D.	28.448
6	10 CASSARÀ D.	1'04.031
7	62 SYLVESTERSSON B.	1'35.217
8	5 GENTILI R.	1'44.024
9	67 CONTESSI C.	1'48.211
10	84 LAVAZZA E.	1'48.714
11	7 TAGLIENTE G.	1 Giro
12	61 DESIDERIO F.	2 Giri
RIT	27 PALAZZO A.	9 Giri
RIT	93 MARTINELLI M.	10 Giri
RIT	17 CIOFFI A.	12 Giri





ACI Racing Weekend Mugello, 8-9 Luglio 2023

Mini Challenge - Classifica di Classe Gara 1

Classe EVO

Giri 13 = 68,185 km - Media 148,151 km/h - Tempo di gara 27'36.861

Num.	Conduuttore	Naz	Concorrente	Team	Auto	Giri	Tempo	Dist.	Rel.	Giro Veloce
1	19 ZANIN Filippo Maria	ITA	Zanin Filippo Maria	Center by Della Pia Engineering	MINI John Cooper Works	13	27'36.861			2 2'05.197
2	33 GIORGI Gabriele	ITA	Giorgi Gabriele	MINI Roma by Progetto E20 Mot	MINI John Cooper Works	13	27'40.442	3.581	3.581	3 2'05.333
3	1 SILVESTRINI Paolo Maria	ITA	Silvestrini Paolo Maria	BYmyCAR Milano by Progetto E2	MINI John Cooper Works	13	27'45.640	8.779	5.198	2 2'05.995
4	8 MACCARI Edoardo	ITA	Maccari Edoardo	AD Motor by Tuder Motorsport	MINI John Cooper Works	13	27'53.296	16.435	7.656	2 2'06.519
5	51 MERCURIO Diego	ITA	Mercurio Diego	Car Point by AC Racing Technol	MINI John Cooper Works	13	28'05.309	28.448	12.013	2 2'06.934
6	10 CASSARÀ Diego	ITA	Cassarà Diego	Progetto E20 Motorsport	MINI John Cooper Works	13	28'40.892	1'04.031	35.583	3 2'09.325
7	5 GENTILI Roberto	ITA	Gentili Roberto	Ceccato Motors by CZ Bassano	MINI John Cooper Works	13	29'20.885	1'44.024	39.993	11 2'06.364
8	7 TAGLIENTE Giovanni	ITA	Marino Angelo	Autoclub by AC Racing Technol	MINI John Cooper Works	12	27'49.365	1 Giro	1 Giro	7 2'16.255
----- Non Classificati -----										
RIT	27 PALAZZO Andrea	ITA	Palazzo Andrea	M.Car by AC Racing Technology	MINI John Cooper Works	4	8'34.971	9 Giri		2 2'06.339
RIT	17 CIOFFI Alberto	ITA	Cioffi Alberto	Car Point by AC Racing Technol	MINI John Cooper Works	1	2'18.419	12 Giri		

Partenti: 10 Classificati: 8 Non Classificati: 0 Ritirati: 2 Non Partiti: 0

Giro Veloce N. 2 Num. 19 Filippo Maria Zanin Tempo 2'05.197 Media. 150,818 Km/h

Classe LITE

Giri 13 = 68,185 km - Media 140,100 km/h - Tempo di gara 29'12.078

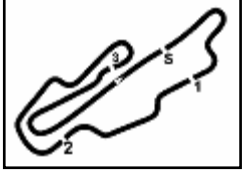
Num.	Conduuttore	Naz	Concorrente	Team	Auto	Giri	Tempo	Dist.	Rel.	Giro Veloce
1	62 SYLVESTERSSON Benjamin	FIN	Promodrive	MINI Roma by Promodrive	MINI John Cooper Works	13	29'12.078			8 2'12.073
2	67 CONTESSI Carlo	ITA	Contessi Carlo	MINI Roma by Promodrive	MINI John Cooper Works	13	29'25.072	12.994	12.994	2 2'13.631
3	84 LAVAZZA Erika	ITA	Lavazza Luca	MINI Roma by Promodrive	MINI John Cooper Works	13	29'25.575	13.497	0.503	3 2'12.955
4	61 DESIDERIO Federico	ITA	Desiderio Alessandro	MINI Roma by Promodrive	MINI John Cooper Works	11	29'19.273	2 Giri	2 Giri	3 2'12.929
----- Non Classificati -----										
RIT	93 MARTINELLI Matteo	ITA	Martinelli Matteo	MINI Roma by Promodrive	MINI John Cooper Works	3	6'49.887	10 Giri		3 2'12.347

Partenti: 5 Classificati: 4 Non Classificati: 0 Ritirati: 1 Non Partiti: 0

Giro Veloce N. 8 Num. 62 Benjamin Sylvestersson Tempo 2'12.073 Media. 142,966 Km/h

Umidità	32%	ARIA	33°C
Condizioni	DRY	Pista	44°C





Aut.Int. Mugello 5.245 m

ACI Racing Weekend Mugello, 8-9 Luglio 2023

Mini Challenge - Best Sectors & Speed Gara 1

CLASSIFICA			
1	19 ZANIN	Filippo Maria	MINI John Cooper Works
2	33 GIORGI	Gabriele	MINI John Cooper Works
3	1 SILVESTRINI	Paolo Maria	MINI John Cooper Works
4	8 MACCARI	Edoardo	MINI John Cooper Works
5	51 MERCURIO	Diego	MINI John Cooper Works
6	10 CASSARÀ	Diego	MINI John Cooper Works
7	62 SYLVESTERSSON	Benjamin	MINI John Cooper Works
8	5 GENTILI	Roberto	MINI John Cooper Works
9	67 CONTESSI	Carlo	MINI John Cooper Works
10	84 LAVAZZA	Erika	MINI John Cooper Works
11	7 TAGLIENTE	Giovanni	MINI John Cooper Works
12	61 DESIDERIO	Federico	MINI John Cooper Works
RIT	27 PALAZZO	Andrea	MINI John Cooper Works
RIT	93 MARTINELLI	Matteo	MINI John Cooper Works
RIT	17 CIOFFI	Alberto	MINI John Cooper Works
			Giri 13
			3.581
			8.779
			16.435
			28.448
			1'04.031
			1'35.217
			1'44.024
			1'48.211
			1'48.714
			1 Giro
			2 Giri
			9 Giri
			10 Giri
			12 Giri

SPEED			
1	5 GENTILI	Roberto	MINI John Cooper Works
2	8 MACCARI	Edoardo	MINI John Cooper Works
3	27 PALAZZO	Andrea	MINI John Cooper Works
4	1 SILVESTRINI	Paolo Maria	MINI John Cooper Works
5	17 CIOFFI	Alberto	MINI John Cooper Works
6	51 MERCURIO	Diego	MINI John Cooper Works
7	33 GIORGI	Gabriele	MINI John Cooper Works
8	19 ZANIN	Filippo Maria	MINI John Cooper Works
9	10 CASSARÀ	Diego	MINI John Cooper Works
10	7 TAGLIENTE	Giovanni	MINI John Cooper Works
11	93 MARTINELLI	Matteo	MINI John Cooper Works
12	84 LAVAZZA	Erika	MINI John Cooper Works
13	67 CONTESSI	Carlo	MINI John Cooper Works
14	61 DESIDERIO	Federico	MINI John Cooper Works
15	62 SYLVESTERSSON	Benjamin	MINI John Cooper Works
			234,3
			234,3
			231,8
			231,3
			229,8
			229,8
			229,3
			227,4
			225,0
			222,7
			213,9
			213,9
			209,7
			209,3
			208,9

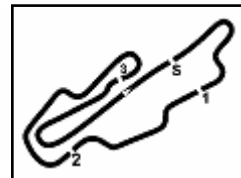
SEG. 1		
1	19 ZANIN	Filippo Maria
2	33 GIORGI	Gabriele
3	27 PALAZZO	Andrea
4	5 GENTILI	Roberto
5	51 MERCURIO	Diego
6	1 SILVESTRINI	Paolo Maria
7	8 MACCARI	Edoardo
8	10 CASSARÀ	Diego
9	17 CIOFFI	Alberto
10	61 DESIDERIO	Federico
11	93 MARTINELLI	Matteo
12	84 LAVAZZA	Erika
13	62 SYLVESTERSSON	Benj
14	7 TAGLIENTE	Giovanni
15	67 CONTESSI	Carlo
		30.218
		30.239
		30.283
		30.303
		30.313
		30.327
		30.342
		30.872
		31.062
		31.793
		31.801
		31.860
		31.896
		32.031
		32.045

SEG. 2		
1	33 GIORGI	Gabriele
2	19 ZANIN	Filippo Maria
3	8 MACCARI	Edoardo
4	1 SILVESTRINI	Paolo Maria
5	27 PALAZZO	Andrea
6	51 MERCURIO	Diego
7	5 GENTILI	Roberto
8	62 SYLVESTERSSON	Beni
9	10 CASSARÀ	Diego
10	17 CIOFFI	Alberto
11	61 DESIDERIO	Federico
12	67 CONTESSI	Carlo
13	84 LAVAZZA	Erika
14	93 MARTINELLI	Matteo
15	7 TAGLIENTE	Giovanni
		25.369
		25.404
		25.572
		25.621
		25.703
		25.812
		25.846
		26.345
		26.439
		26.479
		26.783
		26.923
		27.024
		27.235
		27.875

SEG. 3		
1	19 ZANIN	Filippo Maria
2	33 GIORGI	Gabriele
3	5 GENTILI	Roberto
4	1 SILVESTRINI	Paolo Maria
5	8 MACCARI	Edoardo
6	27 PALAZZO	Andrea
7	51 MERCURIO	Diego
8	17 CIOFFI	Alberto
9	10 CASSARÀ	Diego
10	93 MARTINELLI	Matteo
11	62 SYLVESTERSSON	Benj
12	84 LAVAZZA	Erika
13	61 DESIDERIO	Federico
14	67 CONTESSI	Carlo
15	7 TAGLIENTE	Giovanni
		39.531
		39.671
		39.681
		39.858
		39.996
		40.106
		40.205
		40.819
		40.885
		41.291
		41.357
		41.909
		42.008
		42.172
		43.313

SEG. 4		
1	33 GIORGI	Gabriele
2	1 SILVESTRINI	Paolo Maria
3	19 ZANIN	Filippo Maria
4	27 PALAZZO	Andrea
5	8 MACCARI	Edoardo
6	5 GENTILI	Roberto
7	51 MERCURIO	Diego
8	17 CIOFFI	Alberto
9	10 CASSARÀ	Diego
10	7 TAGLIENTE	Giovanni
11	84 LAVAZZA	Erika
12	93 MARTINELLI	Matteo
13	67 CONTESSI	Carlo
14	62 SYLVESTERSSON	Benj
15	61 DESIDERIO	Federico
		29.864
		29.923
		29.975
		30.023
		30.217
		30.240
		30.347
		30.602
		30.815
		31.704
		32.018
		32.020
		32.087
		32.199
		32.308





Aut.Int. Mugello 5.245 m

1 / 2

ACI Racing Weekend Mugello, 8-9 Luglio 2023

Mini Challenge - Analisi Tempi Gara 1

Start at 17:46'54.794

Tempo di gara 27'53.296

1 P. SILVESTRINI (2'05.995)							
Giro	Seg.1	Seg.2	Seg.3	Seg.4	T. Giro	km/h	Local Time
1		26.834	40.150	29.923	2'14.700		17:49'09.494
2	30.327	25.811	39.858	29.999	2'05.995	231,3	17:51'15.489
3	30.447	25.687	40.007	30.337	2'06.478	230,3	17:53'21.967
4	30.490	25.621	40.184	30.260	2'06.555	228,3	17:55'28.522
5	30.779	25.639	40.275	30.361	2'07.054	226,9	17:57'35.576
6	31.127	25.855	40.324	30.199	2'07.505	228,3	17:59'43.081
7	30.813	25.722	40.651	30.292	2'07.478	227,8	18:01'50.559
8	30.883	25.767	40.418	30.381	2'07.449	227,8	18:03'58.008
9	30.893	25.871	40.992	30.493	2'08.249	226,9	18:06'06.257
10	30.937	25.961	40.794	30.386	2'08.078	227,4	18:08'14.335
11	30.959	25.733	41.018	30.428	2'08.138	226,9	18:10'22.473
12	31.086	26.015	40.815	30.607	2'08.523	227,8	18:12'30.996
13	30.984	26.088	41.749	30.617	2'09.438	226,9	18:14'40.434

Tempo di gara 27'45.640

10 D. CASSARÀ (2'09.325)							
Giro	Seg.1	Seg.2	Seg.3	Seg.4	T. Giro	km/h	Local Time
1		28.098	41.377	30.815	2'19.891		17:49'14.685
2	30.975	26.995	41.381	31.159	2'10.510	225,0	17:51'25.195
3	30.872	26.596	40.937	30.920	2'09.325	222,2	17:53'34.520
4	31.253	26.588	40.885	31.024	2'09.750	222,7	17:55'44.270
5	34.851	28.309	42.422	31.270	2'16.852	221,8	17:58'01.122
6	32.596	27.373	41.388	31.009	2'12.366	220,4	18:00'13.488
7	31.327	26.439	41.237	31.080	2'10.083	220,4	18:02'23.571
8	31.118	26.615	41.063	30.872	2'09.668	220,4	18:04'33.239
9	31.313	26.501	41.513	30.941	2'10.268	220,0	18:06'43.507
10	31.417	26.626	41.113	30.964	2'10.120	220,4	18:08'53.627
11	31.403	26.528	41.196	31.329	2'10.456	220,0	18:11'04.083
12	31.242	27.120	41.929	31.508	2'11.799	218,6	18:13'15.882
13	31.858	28.119	43.468	36.359	2'19.804	217,7	18:15'35.686

Tempo di gara 28'40.892

5 R. GENTILI (2'06.364)							
Giro	Seg.1	Seg.2	Seg.3	Seg.4	T. Giro	km/h	Local Time
1		28.130	41.009	30.355	2'18.594		17:49'13.388
2	30.316	26.135	40.420	30.804	2'07.675	233,8	17:51'21.063
3	30.436	26.062	40.273	30.240	2'07.011	228,3	17:53'28.074
4	30.303	25.905	40.207	30.316	2'06.731	230,3	17:55'34.805
5	30.794	26.336	40.443	30.638	2'08.211	231,8	17:57'43.016
6	31.288	26.580	40.826	30.978	2'09.672	234,3	17:59'52.688
7	30.428	26.128	40.353	30.361	2'07.270	233,3	18:01'59.958
8	30.702	26.031	40.884	1'49.042	3'26.659P	228,8	18:05'26.617
9	37.829	26.462	41.180	30.833	2'16.304P	152,1	18:07'42.921
10	30.472	26.069	40.246	32.704	2'09.491	225,5	18:09'52.412
11	30.420	25.846	39.681	30.417	2'06.364	226,4	18:11'58.776
12	30.453	25.916	40.085	30.430	2'06.884	226,9	18:14'05.660
13	30.546	26.798	40.943	31.732	2'10.019	226,4	18:16'15.679

Tempo di gara 29'20.885

17 A. GIOFFI							
Giro	Seg.1	Seg.2	Seg.3	Seg.4	T. Giro	km/h	Local Time
1		28.044	40.819	30.602	2'18.419		17:49'13.213

Tempo di gara 2'18.419

19 F. ZANIN (2'05.197)							
Giro	Seg.1	Seg.2	Seg.3	Seg.4	T. Giro	km/h	Local Time
1		25.738	40.352	30.058	2'13.294		17:49'08.088
2	30.218	25.404	39.531	30.044	2'05.197	226,9	17:51'13.285
3	30.258	25.453	39.601	29.975	2'05.287	226,9	17:53'18.572
4	30.268	25.428	39.659	30.146	2'05.501	226,9	17:55'24.073
5	30.791	25.838	40.244	30.092	2'06.965	225,9	17:57'31.038
6	30.549	25.562	40.498	30.208	2'06.817	225,5	17:59'37.855
7	30.633	25.781	40.296	30.107	2'06.817	225,5	18:01'44.672
8	30.617	25.820	40.255	30.482	2'07.174	226,4	18:03'51.846
9	30.907	25.874	40.185	30.202	2'07.168	225,5	18:05'59.014
10	30.697	25.526	40.247	30.279	2'06.749	226,4	18:08'05.763
11	30.896	25.853	40.334	30.213	2'07.296	226,4	18:10'13.059
12	30.754	26.187	41.014	30.392	2'08.347	227,4	18:12'21.406
13	30.899	26.585	41.346	31.419	2'10.249	225,9	18:14'31.655

Tempo di gara 27'36.861

7 G. TAGLIENTE (2'16.255)							
Giro	Seg.1	Seg.2	Seg.3	Seg.4	T. Giro	km/h	Local Time
1		29.533	45.252	32.914	2'30.018		17:49'24.812
2	32.594	28.815	45.797	33.226	2'20.432	222,7	17:51'45.244
3	32.619	28.623	44.485	32.231	2'17.958	213,4	17:54'03.202
4	34.569	30.247	44.581	32.038	2'21.435	194,9	17:56'24.637
5	32.803	28.041	43.313	32.322	2'16.479	222,7	17:58'41.116
6	32.191	28.088	44.372	31.704	2'16.355	220,4	18:00'57.471
7	32.031	27.875	44.431	31.918	2'16.255	221,8	18:03'13.726
8	32.729	28.245	43.564	31.722	2'16.260	221,3	18:05'29.986
9	32.292	27.946	46.244	32.186	2'18.668	221,3	18:07'48.654
10	32.411	28.255	44.946	32.652	2'18.264	222,7	18:10'06.918
11	32.546	28.441	45.149	31.972	2'18.108	218,6	18:12'25.026
12	32.521	29.323	44.442	32.847	2'19.133	221,3	18:14'44.159

Tempo di gara 27'49.365

27 A. PALAZZO (2'06.339)							
Giro	Seg.1	Seg.2	Seg.3	Seg.4	T. Giro	km/h	Local Time
1		26.992	40.106	30.023	2'15.095		17:49'09.889
2	30.283	25.822	40.193	30.041	2'06.339	231,8	17:51'16.228
3	30.385	25.711	40.451	30.312	2'06.859	229,3	17:53'23.087
4	30.386	25.703	40.257	30.332	2'06.678	227,8	17:55'29.765

Tempo di gara 8'34.971

8 E. MACCARI (2'06.519)							
Giro	Seg.1	Seg.2	Seg.3	Seg.4	T. Giro	km/h	Local Time
1		27.049	40.104	30.217	2'15.588		17:49'10.382
2	30.437	25.854	39.996	30.232	2'06.519	234,3	17:51'16.901
3	30.489	25.572	40.128	30.529	2'06.718	231,8	17:53'23.619
4	30.342	25.719	40.306	30.324	2'06.691	232,3	17:55'30.310
5	33.388	26.024	40.373	30.609	2'10.394	231,8	17:57'40.704
6	31.524	26.017	40.530	30.529	2'08.600	227,8	17:59'49.304
7	30.954	25.781	40.730	30.513	2'07.978	227,8	18:01'57.282
8	30.968	25.697	40.527	30.573	2'07.765	227,8	18:04'05.047
9	30.788	25.822	40.653	30.490	2'07.753	227,8	18:06'12.800
10	30.749	25.864	40.845	30.536	2'07.994	228,3	18:08'20.794
11	30.876	25.820	40.897	30.817	2'08.410	228,3	18:10'29.204
12	31.153	26.035	41.637	30.977	2'09.802	227,8	18:12'39.006
13	30.893	26.155	41.066	30.970	2'09.084	227,8	18:14'48.090

33 G. GIORGI (2'05.333)							
Giro	Seg.1	Seg.2	Seg.3	Seg.4	T. Giro	km/h	Local Time
1		26.597	39.747	29.864	2'13.975		17:49'08.769
2	30.286	25.793	39.728	30.101	2'05.908	229,3	17:51'14.677
3	30.239	25.401	39.671	30.022	2'05.333	227,4	17:53'20.010
4	30.444	25.369	39.815	30.394	2'06.022	227,8	17:55'26.032
5	31.004	25.934	40.294	30.325	2'07.557	227,4	17:57'33.589
6	30.886	25.806	40.341	30.336	2'07.369	226,4	17:59'40.958
7	30.538	25.656	40.438	30.354	2'06.986	225,5	18:01'47.944
8	30.535	25.672	40.434	30.384	2'07.025	226,4	18:03'54.969
9	30.649	25.874	41.387	30.379	2'08.289	226,4	18:06'03.258
10	30.964	26.265	40.458	30.503	2'08.190	226,4	18:08'11.448
11	30.967	25.981	40.632	30.478	2'08.058	225,0	18:10'19.506
12	30.859	25.901	40.553	30.368	2'07.681	225,9	18:12'27.187
13	30.861	26.169	40.522	30.497	2'08.049	226,9	18:14'35.236

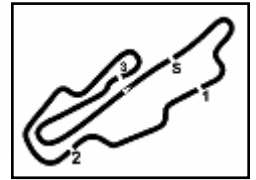
Tempo di gara 27'40.442

51 D. MERCURIO (2'06.934)							
Giro	Seg.1	Seg.2	Seg.3	Seg.4	T. Giro	km/h	Local Time

08/07/2023

P = Box In/Out - C = Tempo Invalidato





ACI Racing Weekend Mugello, 8-9 Luglio 2023

Mini Challenge - Analisi Tempi Gara 1

Aut.Int. Mugello 5.245 m

Start at 17:46'54.794

2 / 2

1		26.975	40.408	30.453	2'16.752		17:49'11.546	2	32.001	27.371	43.067	32.318	2'14.757	213,9	17:51'33.647
2	30.395	25.987	40.205	30.347	2'06.934	229,8	17:51'18.480	3	31.860	27.168	41.909	32.018	2'12.955	210,9	17:53'46.602
3	30.474	25.812	40.748	30.635	2'07.669	229,3	17:53'26.149	4	31.935	27.584	42.384	32.491	2'14.394	210,5	17:56'00.996
4	30.313	26.160	40.608	30.783	2'07.864	226,4	17:55'34.013	5	33.087	27.432	42.109	32.546	2'15.174	205,3	17:58'16.170
5	31.187	26.185	40.723	30.731	2'08.826	227,4	17:57'42.839	6	32.612	27.024	42.710	32.817	2'15.163	208,5	18:00'31.333
6	31.276	26.245	41.124	30.970	2'09.615	227,4	17:59'52.454	7	32.545	27.204	42.885	32.900	2'15.534	207,3	18:02'46.867
7	31.085	26.202	40.778	30.710	2'08.775	226,4	18:02'01.229	8	32.711	27.316	42.567	32.611	2'15.205	207,7	18:05'02.072
8	30.745	26.308	40.872	31.176	2'09.101	226,4	18:04'10.330	9	32.554	27.045	42.539	32.463	2'14.601	208,9	18:07'16.673
9	30.897	26.350	41.256	30.930	2'09.433	222,7	18:06'19.763	10	33.261	27.228	43.093	32.416	2'15.998	206,5	18:09'32.671
10	31.079	26.617	41.016	31.356	2'10.068	223,1	18:08'29.831	11	33.105	27.357	42.975	32.827	2'16.264	208,5	18:11'48.935
11	31.051	26.502	41.256	31.153	2'09.962	222,2	18:10'39.793	12	33.321	27.329	43.583	32.693	2'16.926	206,9	18:14'05.861
12	31.127	26.899	41.257	31.032	2'10.315	221,3	18:12'50.108	13	32.426	27.129	42.349	32.604	2'14.508	207,3	18:16'20.369
13	31.106	26.507	41.299	31.083	2'09.995	224,5	18:15'00.103								

Tempo di gara 28'05.309

93 M. MARTINELLI (2'12.347)

61 F. DESIDERIO (2'12.929)								93 M. MARTINELLI (2'12.347)							
Giro	Seg.1	Seg.2	Seg.3	Seg.4	T. Giro	km/h	Local Time	Giro	Seg.1	Seg.2	Seg.3	Seg.4	T. Giro	km/h	Local Time
1		27.574	42.354	32.308	2'22.801		17:49'17.595	1		27.839	42.456	32.059	2'23.764		17:49'18.558
2	32.489	26.783	42.044	32.350	2'13.666	207,7	17:51'31.261	2	32.036	27.426	42.079	32.235	2'13.776	213,0	17:51'32.334
3	31.793	26.814	42.008	32.314	2'12.929	209,3	17:53'44.190	3	31.801	27.235	41.291	32.020	2'12.347	213,9	17:53'44.681
4	42.839	29.514	45.163	36.641	2'34.157	209,3	17:56'18.347								
5	34.069	29.663	44.432	36.757	2'24.921	194,6	17:58'43.268								
6	34.332	31.155	46.987	40.869	2'33.343	206,5	18:01'16.611								
7	36.017	32.588	48.163	51.185	2'47.953	199,6	18:04'04.564								
8	46.382	34.862	53.982	45.196	3'00.422	129,3	18:07'04.986								
9	40.951	39.102	52.119	45.802	2'57.974	166,4	18:10'02.960								
10	57.069	39.494	55.085	46.477	3'18.125	115,5	18:13'21.085								
11	40.208	36.732	52.556	43.486	2'52.982	153,2	18:16'14.067								

Tempo di gara 29'19.273

62 B. SYLVESTERSSON (2'12.073)

Giro	Seg.1	Seg.2	Seg.3	Seg.4	T. Giro	km/h	Local Time
1		27.333	42.379	32.199	2'22.982		17:49'17.776
2	31.983	26.430	41.668	32.374	2'12.455	208,9	17:51'30.231
3	32.260	26.443	41.390	32.295	2'12.388	205,3	17:53'42.619
4	31.896	26.487	41.398	32.298	2'12.079	203,8	17:55'54.698
5	32.475	26.797	41.637	32.351	2'13.260	204,9	17:58'07.958
6	32.151	26.498	41.606	32.358	2'12.613	204,5	18:00'20.571
7	32.205	26.345	41.399	32.337	2'12.286	204,9	18:02'32.857
8	32.044	26.395	41.357	32.277	2'12.073	205,3	18:04'44.930
9	32.259	26.808	42.244	32.788	2'14.099	204,9	18:06'59.029
10	32.654	26.698	42.316	32.670	2'14.338	203,8	18:09'13.367
11	32.867	27.340	43.124	33.295	2'16.626	203,8	18:11'29.993
12	32.883	27.679	43.037	33.129	2'16.728	202,2	18:13'46.721
13	33.399	28.259	43.287	35.206	2'20.151	201,1	18:16'06.872

Tempo di gara 29'12.078

67 C. CONTESSI (2'13.631)

Giro	Seg.1	Seg.2	Seg.3	Seg.4	T. Giro	km/h	Local Time
1		27.640	42.625	32.087	2'23.404		17:49'18.198
2	32.207	27.085	42.238	32.101	2'13.631	208,1	17:51'31.829
3	32.164	27.762	42.172	32.204	2'14.302	209,7	17:53'46.131
4	32.045	27.665	42.458	32.423	2'14.591	209,3	17:56'00.722
5	32.662	27.110	42.324	32.528	2'14.624	206,1	17:58'15.346
6	32.624	26.923	43.416	32.564	2'15.527	204,5	18:00'30.873
7	32.376	27.048	43.483	32.667	2'15.574	204,5	18:02'46.447
8	32.330	26.985	43.178	32.577	2'15.070	204,9	18:05'01.517
9	32.462	27.149	42.843	32.451	2'14.905	204,9	18:07'16.422
10	33.062	27.252	43.322	32.406	2'16.042	204,9	18:09'32.464
11	33.002	27.367	43.087	32.726	2'16.182	205,3	18:11'48.646
12	33.223	27.546	43.461	32.530	2'16.760	203,4	18:14'05.406
13	32.521	27.168	42.426	32.345	2'14.460	203,8	18:16'19.866

Tempo di gara 29'25.072

84 E. LAVAZZA (2'12.955)

Giro	Seg.1	Seg.2	Seg.3	Seg.4	T. Giro	km/h	Local Time
1		27.825	42.418	32.179	2'24.096		17:49'18.890

08/07/2023 P = Box In/Out - C = Tempo Invalidato

